サイレント二段式ラック　取扱説明書

自転車を乗せる時

1 下段のスライドラックを左右に広げて
スペースを確保します

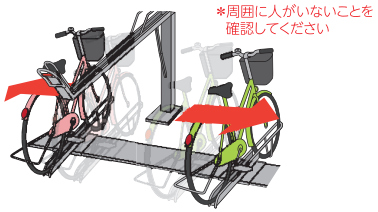

2 赤色のラックレバーを握ったまま
ラックを下まで降ろしてください
レバーを離すと安全ロックがかかります

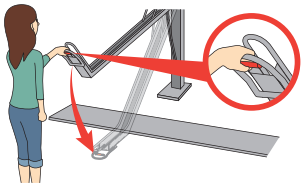

3 自転車をラックにのせます
収納できたら鍵をかけます

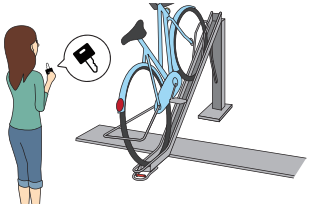

4 赤色のラックレバーを握ったまま
ラックを上に持ち上げます

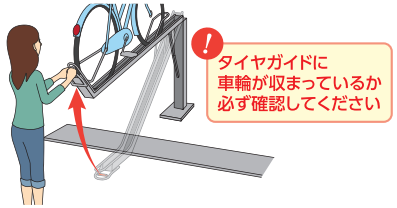

自転車を下ろす時

1 下段のスライドラックを左右に広げて
スペースを確保します

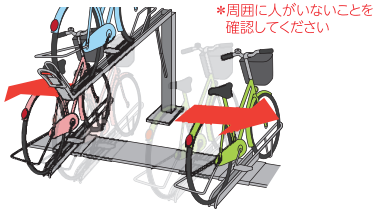

2 赤色のラックレバーを握ったまま
ラックを下まで降ろしてください

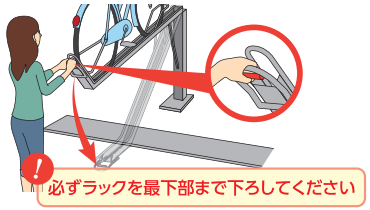

3 最下部までラックを押し
自転車を真後ろに引き出します

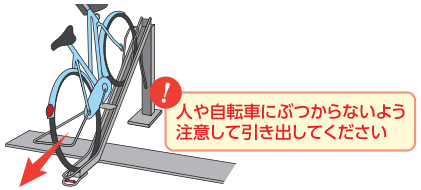

4 赤色のラックレバーを握ったまま
空になったラックを最上部まで
上げておきます

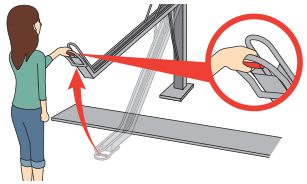

●スライドラックは、使用前に両隣の自転車を押し広げてスペースを確保してください。
●ご使用前に周囲に人がいないことを確認してください。